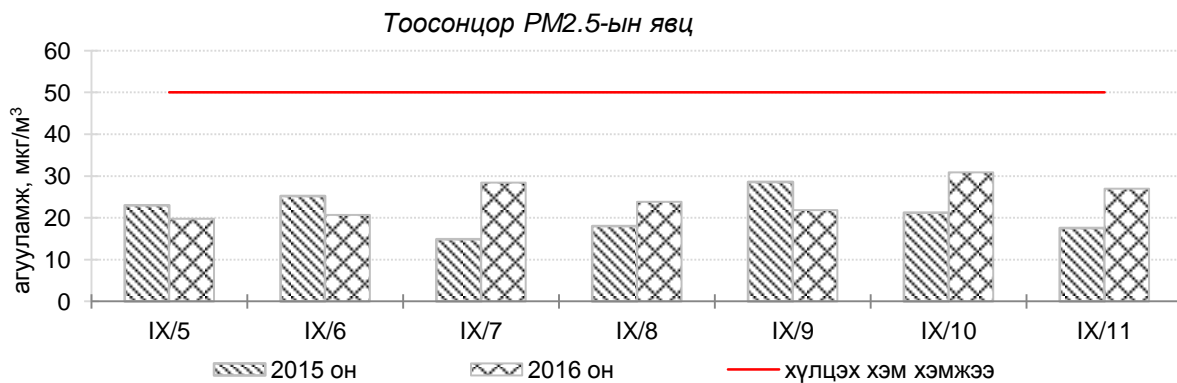
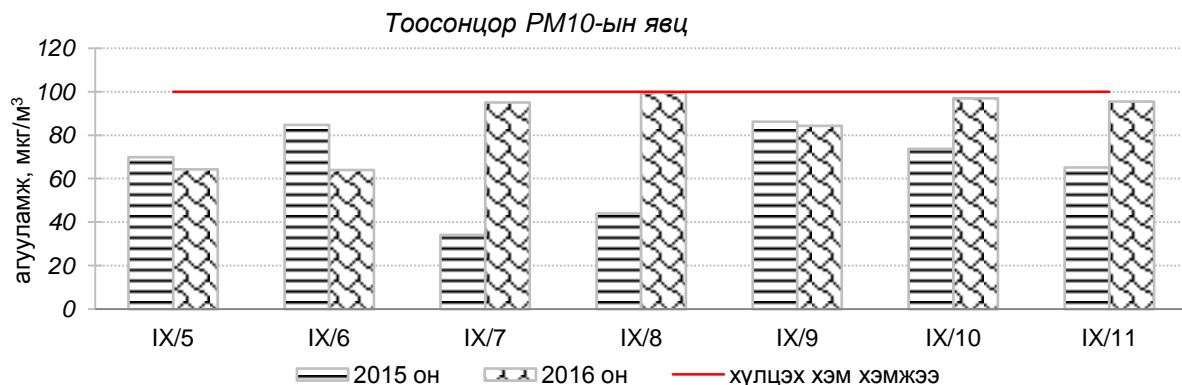
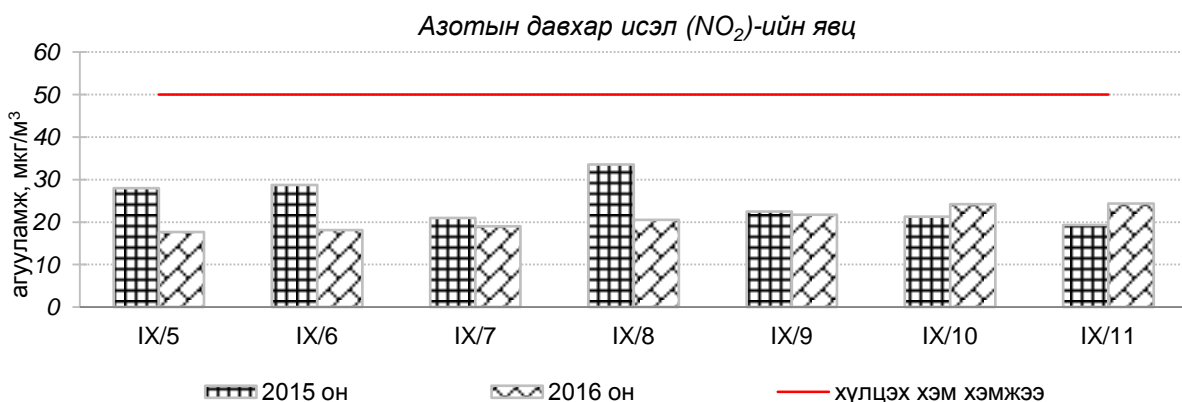
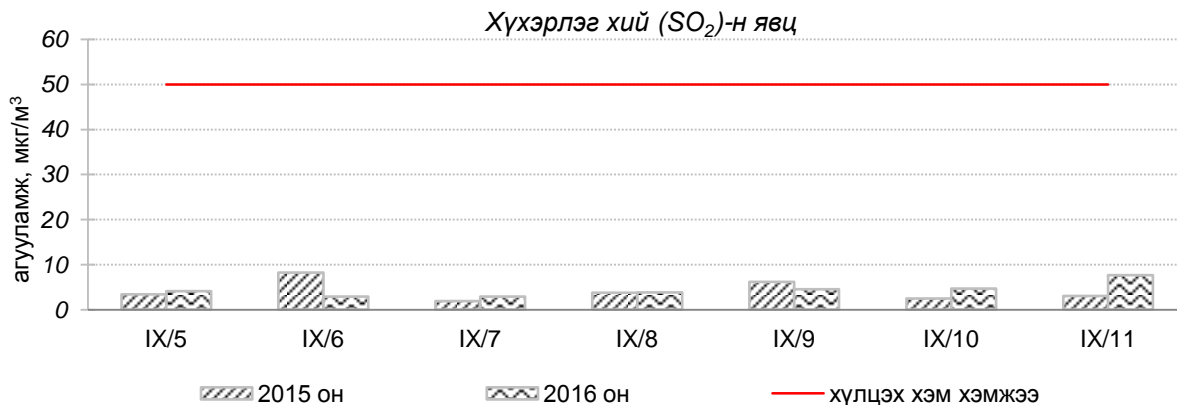


Улаанбаатар хотын өнгөрсөн 7 хоногийн агаарын чанарын төлөв
/2016 оны 9-р сарын 5-аас 11-ний өдрийг хүлтэлх 7 хоногт /

Улаанбаатар хотын агаарт түгээмэл бохирдуулах бодис хүхэрлэг хий /SO₂/, азотын давхар исэл /NO₂/, тоосонцор /PM₁₀, PM_{2.5}/, нүүрстөрөгчийн дутуу исэл /CO/, озон /O₃/ -ы агууламжийг тодорхойллоо.



**Улаанбаатар хотын өнгөрсөн 7 хоногийн агаарын чанар
/2015 оны мөн үетэй харьцуулснаар/**

№	Бохирдуулах бодисын нэр	MNS 4585:2016	7 хоногийн дундаж агууламж, мкг/м ³		Хоногийн дунджийн хамгийн их, мкг/м ³		Стандартаас давсан тохиолдлын тоо хувиар		Стандартаас давсан, хамгийн их агууламж илэрсэн харуул
		Хүлцэх хэм хэмжээ мкг/м ³	2015он	2016он	2015он	2016он	2015он	2016он	
1	Хүхэрлэг хий, SO ₂	50	4	4↔	23	19	0%	0%↔	Давсан тохиолдол байхгүй
2	Азотын давхар исэл, NO ₂	50	24	21↓	60	67	11%	14%↔	9-р сарын 11-нд 13-р хороолол орчим АЧС-аас 1.3 дахин их
3	Тоосонцор, PM10	100	67	86↑	181	231	14%	33%↑	9-р сарын 7-нд Толгойт орчим АЧС-аас 2.3 дахин их
4	Тоосонцор, PM2.5	50	22	25↑	42	48	0%	0%↔	Давсан тохиолдол байхгүй
5	Нүүрстөрөгчийн дутуу исэл, CO	10000	381	402↔	1400	838	0%	0%↔	Давсан тохиолдол байхгүй
6	Озон O ₃	100	37	27↓	84	64	0%	0%↔	Давсан тохиолдол байхгүй

* ↓ бага; ↑ их; ↔ ойролцоо түвшинд /±5%/.

Өнгөрсөн 7 хоногийн агаарын чанарын хяналт шинжилгээний дүнгээр Улаанбаатар хотын төв замын болон гэр хорооллын орчимд агаар “Бага зэргийн бохирдолтой” бусад хэсэгт агаарын чанар “Хэвийн” түвшинд байна.

	Гэр хороолол орчим					Орон сууцны хороолол	Автозам орчим		Үйлдвэрийн болон алслагдмал бүс		
	100 айл	Толгойт	Нисэх	Зурагт	Баянхо шуу	13-р хороолол	Баруун 4 зам	Амгалан	Цахилгаан станц	Мишээл	Ургах наран
2016.09.05	PM10					NO ₂					
2016.09.06	PM10	PM10				NO ₂	NO ₂				
2016.09.07	PM10	PM10		PM10	PM10	NO ₂	NO ₂	PM10			
2016.09.08	PM10	PM10		PM10	PM10	NO ₂	NO ₂				
2016.09.09	PM10	PM10		PM10	PM10, PM2.5	NO ₂	NO ₂				
2016.09.10	PM10	PM10		PM10	PM10	NO ₂	NO ₂		PM10		
2016.09.11	PM10	PM10	PM10	PM10	PM10	NO ₂	NO ₂		PM10		

Индексийн тоон үзүүлэлт	Агаарын чанар
0-50	Цэвэр
51-100	Хэвийн
101-250	Бага зэргийн бохирдолтой
251-400	Дунд зэргийн бохирдолтой
401-500	Их бохирдолтой
500<	Маш их бохирдолтой

Хамгийн их агууламжтай бохирдуулах бодис: NO₂-азотын давхар исэл, PM10 тоосонцор